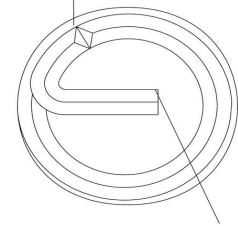


**Prüfungszeichnung**  
*quality test drawing*

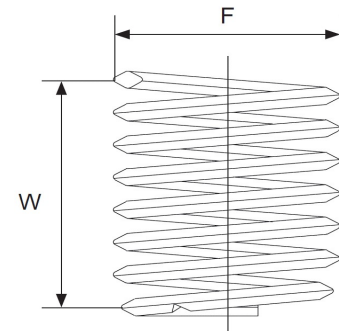
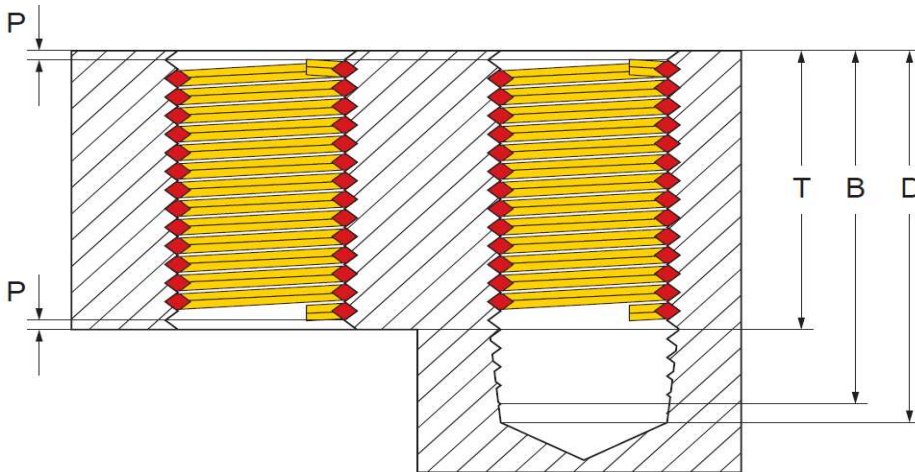
**BaerCoil®**

<b>Artikelnr.:</b> <i>Item no.:</i>	1-B7239-1B
<b>Bezeichnung:</b> <i>Description:</i>	BaerCoil® Gewindeeinsatz BaerCoil® Wire Thread Insert
<b>Typ:</b> <i>Type:</i>	Frei durchlaufend Free running
<b>Innengewinde:</b> <i>Internal thread:</i>	M 20 x 2,5
<b>Richtung:</b> <i>Direction:</i>	Rechts Right
<b>Material:</b> <i>Material:</i>	Phosphor-Bronze CuSn6 (CW452K, 2.1020)
<b>Zugfestigkeit bei Raumtemperatur:</b> <i>Tensile strength at room temperature:</i>	> 900 N/mm <sup>2</sup>
<b>Temperaturbeständigkeit:</b> <i>Temperature resistance:</i>	250°C langfristig, 300°C kurzzeitig 250°C long-term, 300°C short-term

Sollbruchstelle  
*breaking point*



Mitnehmerzapfen  
*tang*



<b>Innengewinde:</b> <i>Internal thread:</i>	M 20 x 2,5
<b>Länge:</b> <i>Length:</i>	1,0 D
<b>T (Länge im eingebauten Zustand):</b> <i>T (length when installed):</i>	20 mm
<b>P (Tiefe):</b> <i>P (depth):</i>	Der Gewindeeinsatz muss 1/4 – 1/2 Umdrehungen unter der Oberfläche sitzen The thread insert must be located 1/4 - 1/2 turns below the surface
<b>D (Mindesttiefe des Kernloches, ohne Spitze):</b> <i>D (minimum depth of the core hole, without tip):</i>	31,25 mm
<b>B (Gewindetiefe mit Anschnitt):</b> <i>B (thread depth with gate):</i>	28,75 mm
<b>F (Min. - Max. Außendurchmesser vor Einbau):</b> <i>F (Min. - Max. outer diameter before installation):</i>	22,86 mm - 24,40 mm
<b>Gewindelängen-Berechnung:</b> <i>Thread length calculation:</i>	1,0 D heißt 1 mal Durchmesser: 1 mal 20 mm = 20 mm Der Nenndurchmesser bei M 20 beträgt 20 mm  1,0 D means 1 times diameter: 1 times 20 mm = 20 mm The nominal diameter for M 20 is 20 mm
<b>W Windungsanzahl</b> <i>W Number of coils</i>	5,90 - 6,30